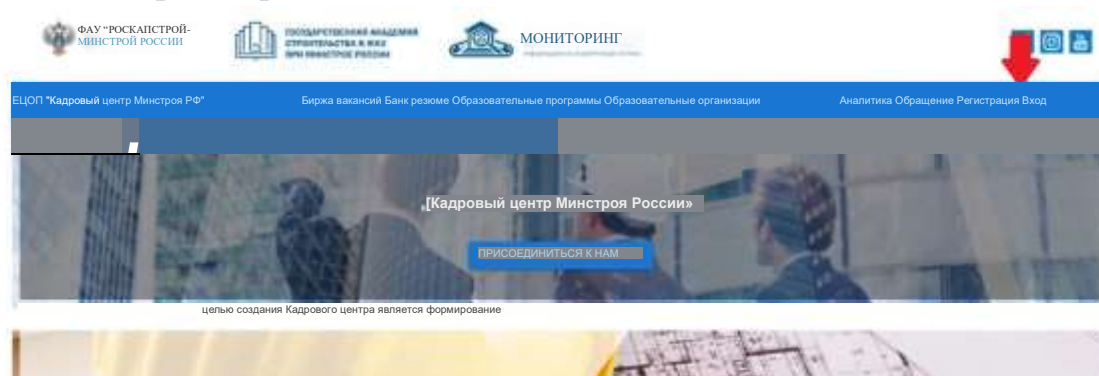


ИНСТРУКЦИЯ по работе с личным кабинетом

1. Регистрация личного кабинета.

На сайте <https://kcs.roskapstroy.ru/>: в правом верхнем углу выбрать раздел «Регистрация» или воспользоваться кнопкой в центре экрана «Присоединиться к нам» появится окно регистрации.



Окно регистрации выглядит следующим образом:

Все поля в окне регистрации должны быть заполнены следующим образом:

«Роль» - выбираем из выпадающего списка «Студент/ученик/абитуриент»;

«Логин» - прописываем как ваше имя будет отображаться на сайте;

«**Имя пользователя**» - указываем фамилию, имя и отчество;

«**Email**» - вписываем адрес электронной почты, на который придёт уведомление с активацией личного кабинета;

«**Пароль**» - устанавливаем пароль, который будет использоваться для входа в систему.

! Не забудьте ознакомиться с политикой кадрового центра и дать согласие на обработку персональных данных, установив соответствующий знак.

- С [политикой кадрового центра](#) ознакомлен
- Я даю [согласие на обработку персональных данных](#)

ОЧИСТИТЬ

ОТПРАВИТЬ

После завершения ввода данных необходимо нажать на кнопку «Отправить»

ФГУ-РОСНАДСТРОЙ
МИНИСТЕРСТВО РОССИИ

ГОСУДАРСТВЕННАЯ АКАДЕМИЯ
СТРОИТЕЛЬСТВА И ЖИЛ.
ИНЖ. ИНЖЕНЕРСКОСТИ

МОНИТОРИНГ

СДЦП "Кадровый центр Минстрой РФ"

Сервис вакансий | Таба резюме | Образовательные программы | Образовательные организации | Аналитика | Общественное | Регистрация | Вход

Регистрация

Пожалуйста, заполните следующие поля для регистрации нового учебного заведения в СДЦП "Кадровый центр Минстрой РФ"

Имя
Студент/ученик/абитуриент

Фамилия
Иванов

Адрес электронной почты
Иванов

Почта
ivan@mail.ru

Пароль

С политикой кадрового центра ознакомлен

Я даю [согласие на обработку персональных данных](#)

ОЧИСТИТЬ

ОТПРАВИТЬ

На адрес электронной почты, указанного при регистрации придёт письмо, с ссылкой для активации личного кабинета. По ссылке следует перейти и завершить регистрацию личного кабинета.

Регистрация в ЕЦОП "Кадровый центр Министростр РФ"

Кадровый центр Министростр РФ 24 февраля, 10:01 Кому:

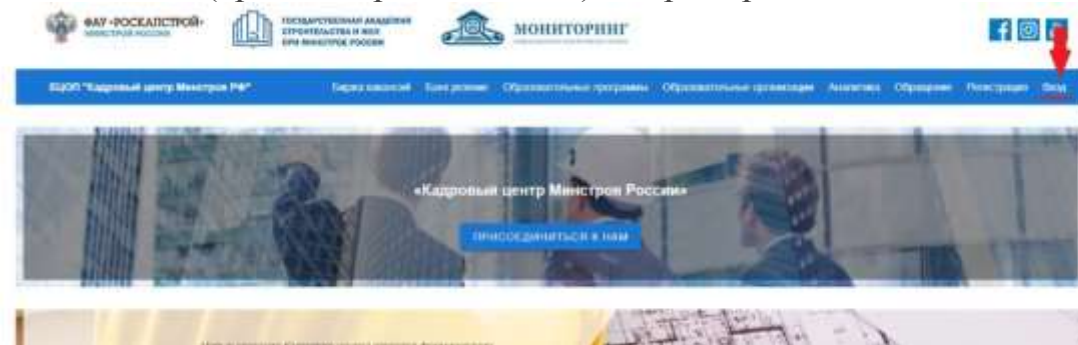
Здравствуйте, dmitry

Благодарим вас за регистрацию в Единой цифровой отраслевой платформе "Кадровый центр Министростр РФ".

Для завершения регистрации, подтвердите пожалуйста электронную почту осуществив переход по ссылке: <https://ckc.ro5kaDstrov.ru/verify-email/fJU0zuSzReEjHhxaDlzExM>8.19k.164568609>

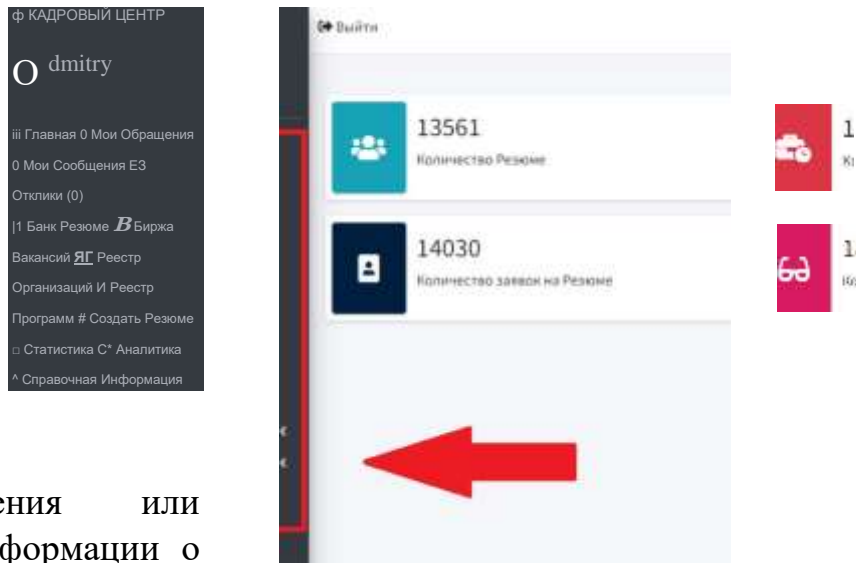
2. Вход в личный кабинет.

В меню сайта (крайняя правая кнопка) выбрать раздел «Вход».

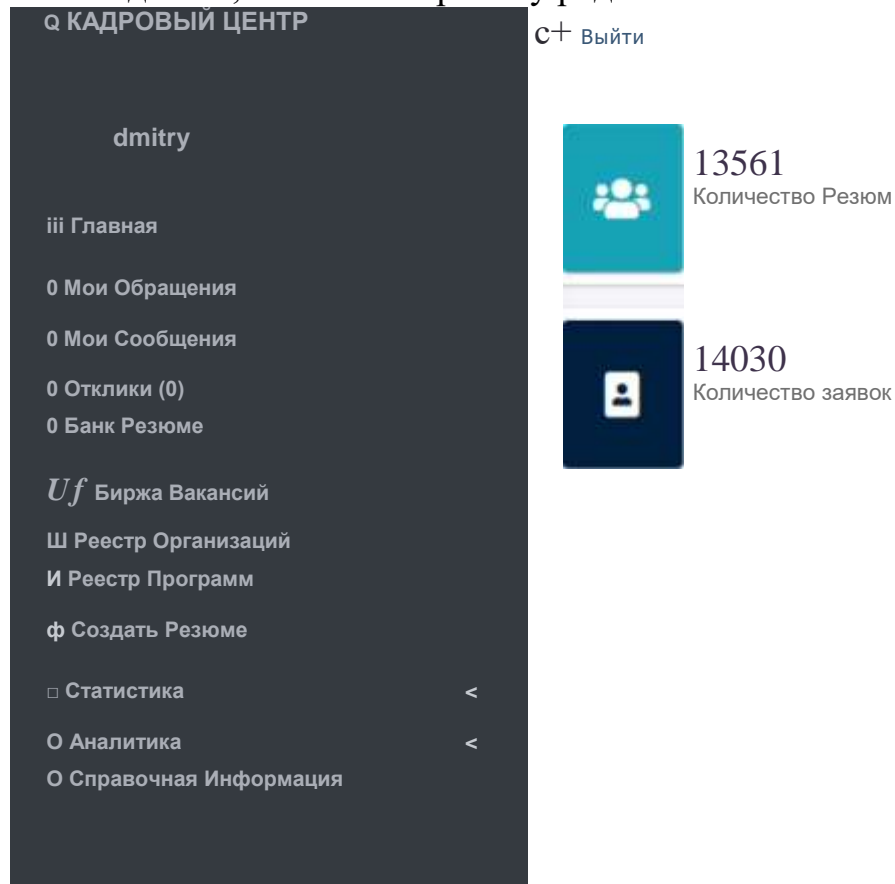


В разделе «Вход» вы увидите два пустых окна для заполнения. Сначала надо ввести «Имя пользователя» которое вы указали при регистрации, после нужно ввести «Пароль».

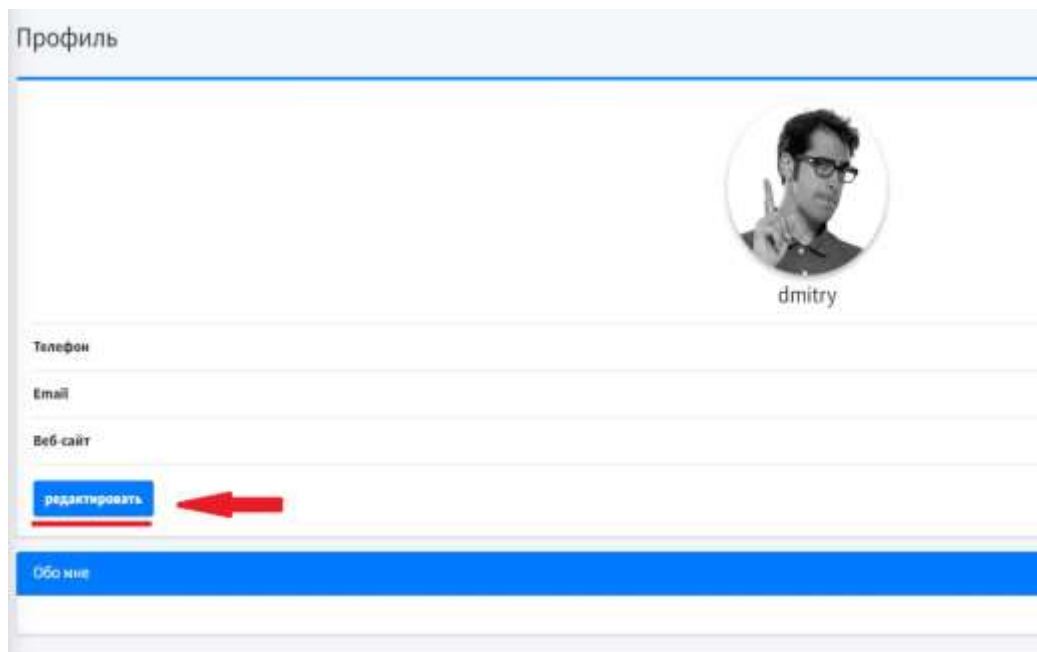
После введения логина и пароля вы попадаете в личный кабинет, из которого вы уже будете работать. Слева в личном кабинете отображается меню для взаимодействия.



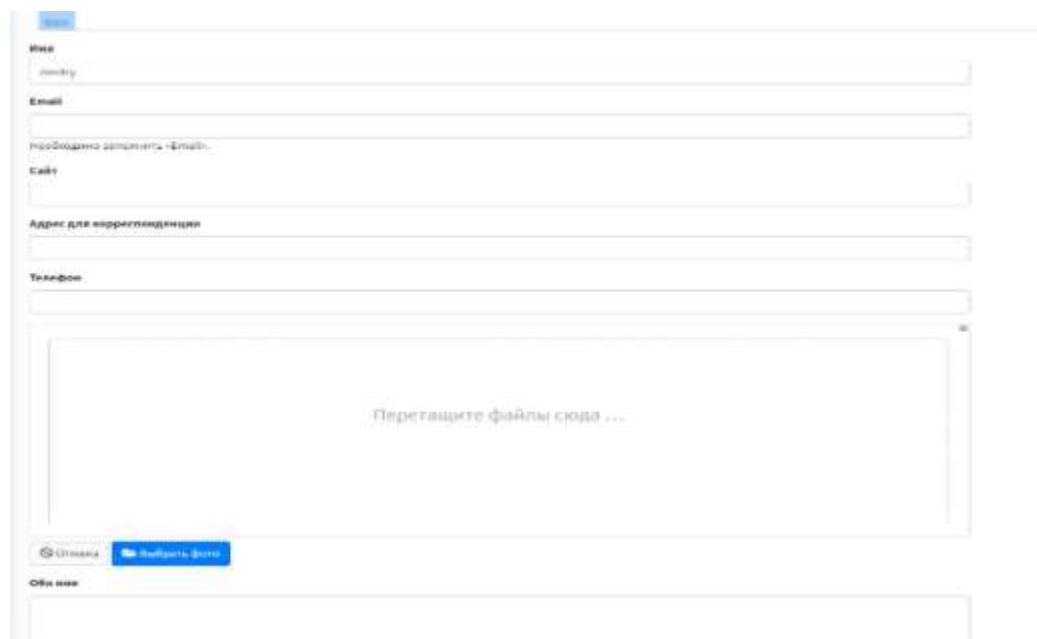
Для изменения или добавления информации о себе вы сможете это сделать, нажав на картинку рядом с вашим именем.



Далее в личном кабинете нажимаем кнопку редактировать:



И заполняем поля:

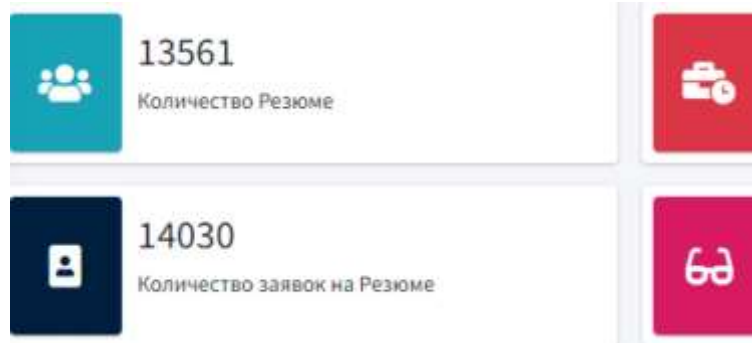


Для создания резюме мы выбираем «Создать Резюме» из меню личного кабинета.

© КАДРОВЫЙ
ЦЕНТР

^ dmitry

iii Главная 0 Мои
Обращения ЕЭ
Мои Сообщения 0
Отклики (0)
[р Банк Резюме
0Г Биржа
Вакансий ffi
Реестр
Организаций И
Реестр Программ
ф Создать
Резюме D
Статистика « Аналитика
Сэ Справочная Информация



По центру личного кабинета появляется меню с взаимодействием, где вы сможете увидеть созданные вами ранее резюме.



Для создания нового резюме вам нужно выбрать кнопку «Создать»



Заполняем все поля, которые вы считаете нужным. Красной звездочкой указаны поля, которые обязательны к заполнению. Полностью заполненная анкета Резюме

имеет приоритет при рассмотрении работодателем.

Мое резюме

Адрес

Мобильный телефон *

Необходимо заполнить «Мобильный телефон»
Мобильный телефон

email *

Необходимо заполнить «Электронная почта»
Электронная почта

Тип работы

Выбрать

Вид

Специальность *

Выбрать

Необходимо заполнить «Специальность»
Специальность

Должность

Можно не заполнять

Зарплата от

Если какое-либо из обязательных полей не было заполнено, система оповестит вас об этом и выдаст подсказку в конце анкеты Резюме.

Ссылка на сторонний ресурс

* - поля обязательные для заполнения

Исправьте следующие ошибки:

- * Необходимо заполнить «Мобильный телефон».
- * Необходимо заполнить «Электронная почта».

Как только все поля будут заполнены, нажмите кнопку «Создать» в конце анкеты.

Специализация диплома

Имя

Владение языками

Русский

родной

Ссылка на сторонний ресурс

Ссылка на сторонний ресурс

* - поля обязательные для заполнения

Создать

Создание Резюме завершилось и теперь работодатели смогут просматривать анкету вашего Резюме.

